

## C TİPİ PRES C-FRAME PRESS

# CFP

30 Ton

60 Ton

100 Ton



Ayarlanabilir Kurs  
Stroke Adjustment



Manometre  
Manometer



Basınç Ayar Valfi  
Pressure Adjustment  
Valve



## GENEL ÖZELLİKLER

- Kolay kullanım imkanı
- Çelik konstrüksiyon gövde
- İstenilen noktada durdurma imkanı
- Basınç göstergesi (manometre)
- Ayarlanabilir basınç valfi
- Kademesiz olarak ayarlanabilir kurs
- T-Kanallı alt ve üst tabla
- Yanlarda iki kılavuz vazifesi gören yardımcı miller
- Koruma bariyeri
- Çift el ile kontrol

## GENERAL FEATURES

- Easy to operate
- Steel construction welded frame
- Ability to stop any position
- Manometer
- Relief valve for overloading
- Stepless stroke adjustment
- T-slot top and bottom table
- Two guide piston both side
- Safety barrier
- Two hand control




Çift El Kontrol Paneli  
Two Hand Control



**Işık Bariyeri**  
Light Curtain

**OPSİYONEL**

**OPTIONAL**



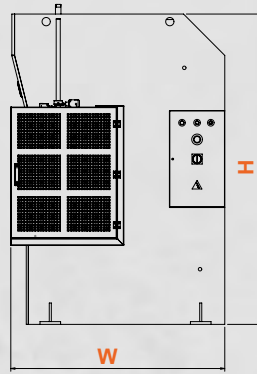
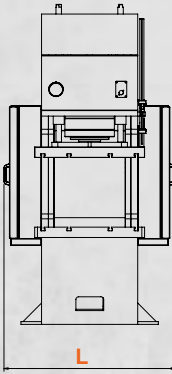
**Çift El Kumanda Kontrolü ve Ayak Pedali**  
Two Hand Control and Foot Pedal



**Işık Perdesi**  
Light Curtain



**Abkant Bıçak Tutma Aparatı**  
Press Brake Tooling



**CFP**

			30	60	100
Basma Gücü	Press Power	kN	300	600	1000
Kurs	Stroke	mm	400	400	400
Maks. Çalışma Basıncı	Max. Working Pressure	bar	244	236	263
İniş Hızı	Advance Speed	mm/sec	28	30	23
İş Hızı	Working Speed	mm/sec	5.5	6	5.5
Geri Dönüş Hızı	Return Speed	mm/sec	23	47	27
Çene Derinliği	Gap Depth	mm	880	880	650
Merkez Uzaklığı	Throat Depth	mm	650	650	420
Çalışma Uzunluğu	Working Length	mm	700	700	800
Alt Tabla Ölçüsü	Bottom Table Dimension	mm	600x700x45	600x700x45	530x800x75
Üst Tabla Ölçüsü	Top Table Dimension	mm	350x700x45	350x700x45	350x800x45
Merkez Deliği	Hole Diameter	mm	100	100	100
Motor Gücü	Motor Power	kW	3	7.5	11
Yağ Tankı	Oil Tank	lt	90	90	130
<b>L</b> Uzunluk	<b>L</b> Length	mm	1150	1230	1250
<b>W</b> Genişlik	<b>W</b> Width	mm	1550	1570	1570
<b>H</b> Yükseklik	<b>H</b> Height	mm	2200	2250	2250
Ağırlık	Weight	kg	2620	3520	5400

